




PASO NO. 1




PASO NO 2



PASO NO 3



PASO NO 4



PASO NO. 5

Sistema Automatizado de Administración y Contabilidad Gubernamental (Ver. 1.0.0.1)

Ejercicios Políticas Presupuesto Egresos Ingresos Compras Tesorería Obra Pública Bienes Patrimoniales Catálogos Reportes Usuarios Utilitarios Ayuda Ventanas Salir

Estado de Situación Financiera

Seleccione la Fecha del Informe:

Fecha de Corte: 31/05/2019

Convertido en miles

Con sección para firmas

Con Cuentas de Orden


Solo Salidas y Movimientos

Informe:

Reporte Comparativo

Reporte a 3er Nivel

Reporte Salir



SAACG.NET
Sistema Automatizado de Administración y Contabilidad Gubernamental

3210261 MUNICIPIO DE NORIA DE ANGELES 2019 | Usuario: Supervisor...

11:39 a.m. 12/06/2019

Sistema Automatizado de Administración y Contabilidad Gubernamental (Ver. 1.0.0.1) - [Estados de Resultados]

Ejercicios Políticas Presupuesto Egresos Ingresos Compras Tesorería Obra Pública Bienes Patrimoniales Catálogos Reportes Usuarios Utilitarios Ayuda Ventanas Salir

Print Save 1 of 3 Close

MUNICIPIO DE NORIA DE ANGELES
ESTADO DE ZACATECAS
Estados de Resultados
Del 01may.2019 al 31may.2019

| | PERIODO | | ACUMULADO | |
|---|----------------------|------------------|------------------------|-----------------|
| | 1may. al 31may.2019 | % | 01may al 31may.2019 | % |
| INGRESOS Y OTROS BENEFICIOS | | | | |
| INGRESOS DE GESTIÓN | \$80,289.28 | 100.00 % | \$2,165,648.01 | 9.95 % |
| IMPUESTOS | \$17,638.98 | 21.95 % | \$1,862,432.79 | 8.13 % |
| IMPUESTOS SOBRE EL PATRIMONIO | \$9,500.75 | 11.83 % | \$1,500,238.01 | 6.46 % |
| IMPUESTOS SOBRE LA PRODUCCIÓN, EL COMERCIO Y LAS TRANSACCIONES | \$8,138.23 | 10.13 % | \$362,194.78 | 1.51 % |
| ACCESORIOS DE IMPUESTOS | \$124.23 | 0.16 % | \$193.89 | 0.00 % |
| DERECHOS | \$62,961.20 | 78.97 % | \$689,494.18 | 2.41 % |
| PRODUCTOS | \$1,000.00 | 1.24 % | \$9,200.00 | 0.02 % |
| APROVECHAMIENTOS | \$200.00 | 0.24 % | \$8,200.00 | 0.03 % |
| INGRESOS POR VENTA DE BIENES Y PRESTACIÓN DE SERVICIOS | \$8,989.00 | 11.19 % | \$32,743.00 | 0.14 % |
| PARTICIPACIONES, APORTACIONES, CONVENIOS, INCENTIVOS DENEP | \$0.00 | 0.00 % | \$21,034,927.23 | 90.64 % |
| PARTICIPACIONES, APORTACIONES, CONVENIOS, INCENTIVOS DERIVADOS DE | \$0.00 | 0.00 % | \$21,034,927.23 | 90.64 % |
| PARTICIPACIONES | \$0.00 | 0.00 % | \$8,118,814.00 | 34.68 % |
| APORTACIONES | \$0.00 | 0.00 % | \$12,916,113.24 | 47.54 % |
| CONVENIOS | \$0.00 | 0.00 % | \$2,000,700.99 | 8.65 % |
| OTROS INGRESOS Y BENEFICIOS | \$0.00 | 0.00 % | \$0.00 | 0.00 % |
| Total de Ingresos | \$80,289.28 | 100.00 % | \$23,204,158.24 | 100.00 % |
| GASTOS Y OTRAS PÉRDIDAS | | | | |
| GASTOS DE FUNCIONAMIENTO | \$249,337.28 | 310.62 % | \$9,410,262.07 | 40.56 % |
| SERVICIOS PERSONALES | \$154,414.42 | 192.37 % | \$8,236,454.03 | 22.61 % |
| MATERIALES Y SUMINISTROS | \$82,961.88 | 103.37 % | \$1,342,854.94 | 5.78 % |
| SERVICIOS GENERALES | \$61,961.20 | 77.23 % | \$2,899,722.80 | 12.51 % |
| TRANSFERENCIAS A ASIGNACIONES, SUBSIDIOS Y OTRAS AYUDAS | \$111,661.42 | 139.08 % | \$4,471,388.98 | 19.26 % |
| TRANSFERENCIAS AL RESTO DEL SECTOR PÚBLICO | \$0.00 | 0.00 % | \$1,498,800.00 | 6.27 % |
| SUBSIDIOS Y SUBVENCIÓNES | \$88.82 | 0.10 % | \$21,772.84 | 0.09 % |
| AYUDAS SOCIALES | \$171,594.80 | 213.77 % | \$2,893,112.44 | 12.58 % |
| PARTICIPACIONES Y APORTACIONES | \$0.00 | 0.00 % | \$0.00 | 0.00 % |
| INTERESES, COMISIONES Y OTROS GASTOS DE LA DEUDA PÚBLICA | \$0.00 | 0.00 % | \$0.00 | 0.00 % |
| OTROS GASTOS Y PÉRDIDAS EXTRAORDINARIAS | \$0.00 | 0.00 % | \$0.00 | 0.00 % |
| INVERSION PÚBLICA | \$0.00 | 0.00 % | \$463,464.74 | 1.95 % |
| INVERSION PÚBLICA NO CAPITALIZABLE | \$0.00 | 0.00 % | \$463,464.74 | 1.95 % |
| Total de Gastos y otras Pérdidas | \$421,017.78 | 524.60 % | \$14,324,912.79 | 61.77 % |
| Ahorro / Desahorro Neto del Ejercicio | -\$340,728.45 | -424.60 % | \$8,889,245.45 | 38.22 % |

Page: 1 of 1

3210261 MUNICIPIO DE NORIA DE ANGELES 2019 | Usuario: Supervisor...

11:39 a.m. 12/06/2019